


<https://persoremy.fr/spip.php?article467>



# **auriol(13), parking des encanaux, glacière, pont des encanaux, bois de la lare, st zacharie..(83)**



- Randos  
Date de mise en ligne : lundi 9 septembre 2019  
Date de parution : 9 septembre 2019

---

Copyright © persoREMY - Tous droits réservés

---

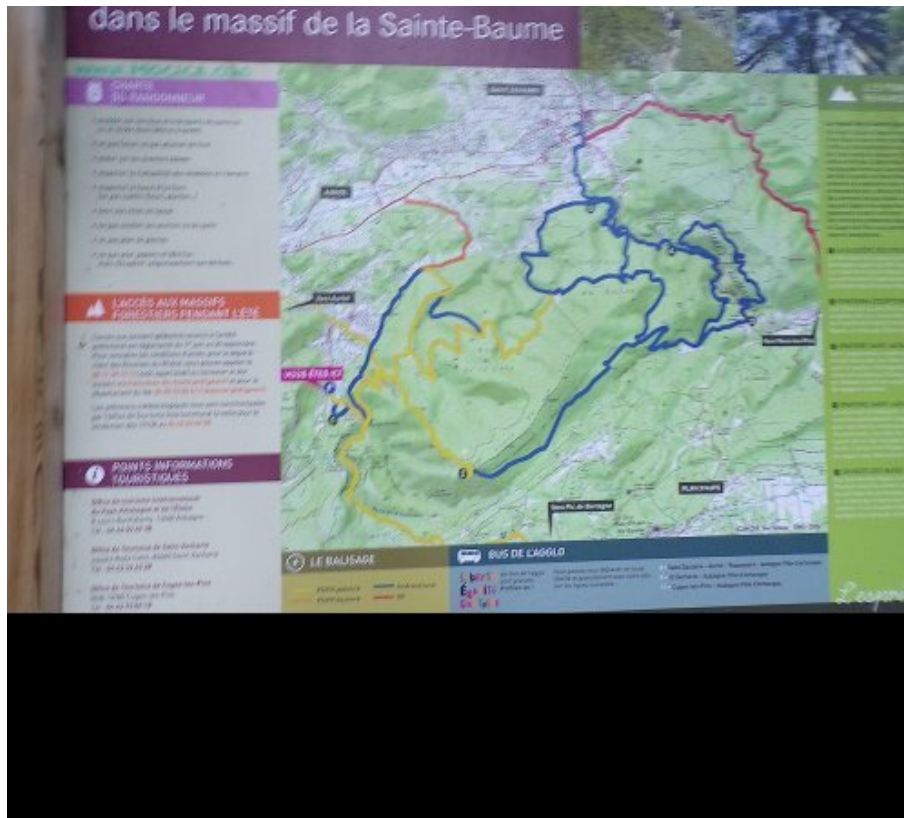
## [le circuit IGN du 9 septembre 2019](#)

belle boucle de 14kms400 en 4h30, et 430m de dénivelé, le parking des encanaux, la barrière, à droit vers la glacière, on continue le bleu qui rejoint la piste, avant le pont des encanaux, direction st zacharie, par les bois de la la lare, c'est un tracé jaune, attention de ne pas se tromper sur la piste, plusieurs carrefours..

le 1er à droite, puis à gauche une grande place, celle tout droit, on reste 5kms jusqu'à la prochaine place, une descente, une barrière, le bleu à gauche, vers les naves, on est sur le sentier pris lors d'une autre randonnée ([par la crête de la lare](#))

nous allons suivre sur 1km 500 environ dans le vallon ombragé..puis nous quittons le bleu qui va à droite pour prendre la piste de gauche, alternant avec des sentiers le long de champ, rester en bordure de forêt aux endroits pas très nets, la piste en jaune, nous allons suivre le sentier bleu jusqu'aux encanaux en longeant les lagets puis les hélianthes..joli sentier pratiquement plat jusqu'à une barre rocheuse, franchie facilement, nous sommes descendus à la rivière pour le pique nique..ensuite la traversée et le retour.






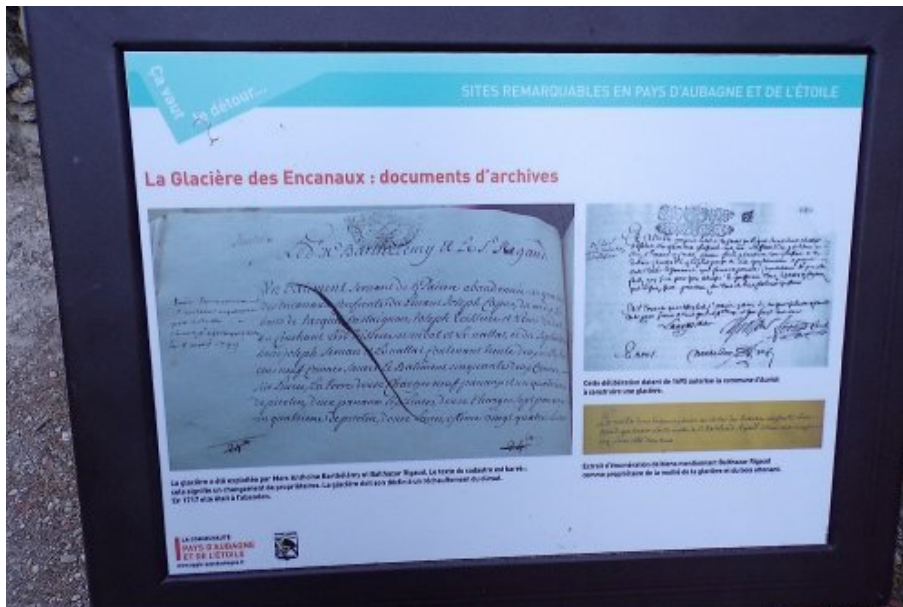
























































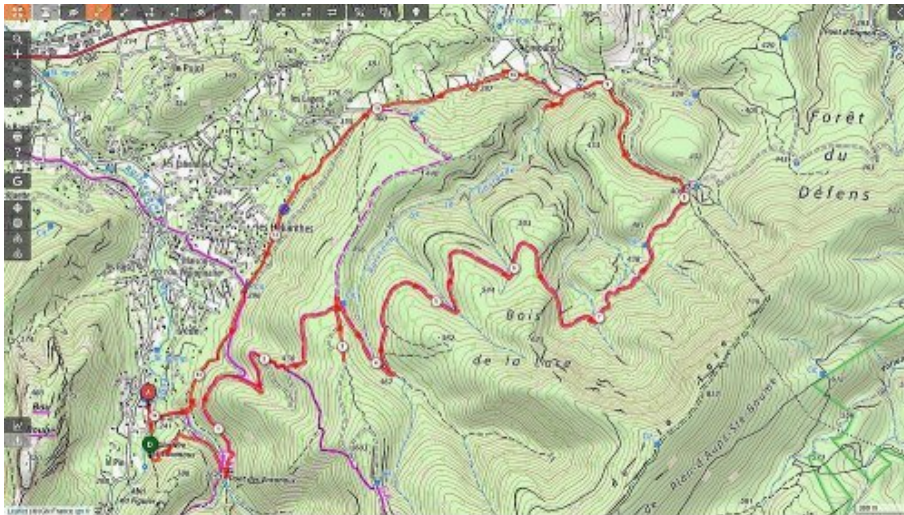








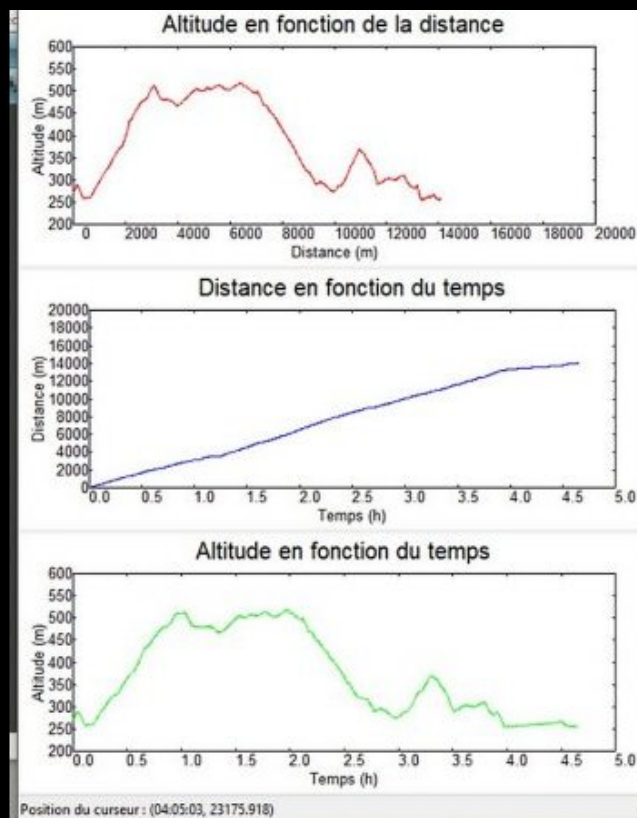
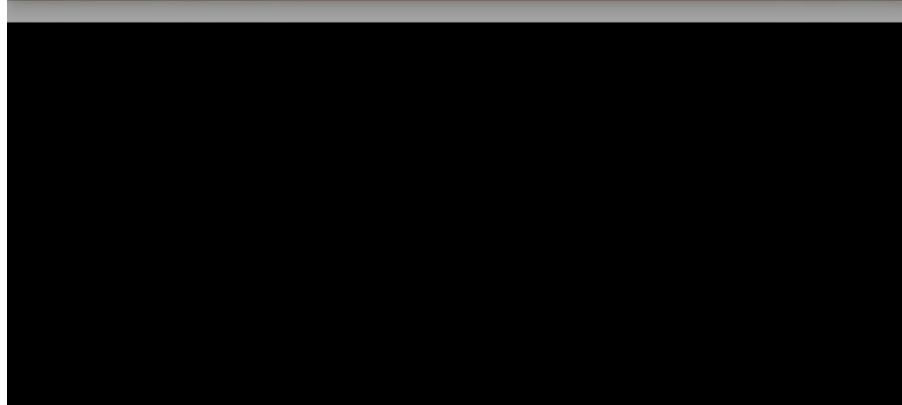






	Départ	Arrivée		
Date	09/09/19	09/09/19	Distance (m)	14101.014
Heure	06:20:33	10:59:49	Durée	04:39:16
Altitude (m)	267	258	Vitesse moy (km/h)	3.030
Altitude min (m)	254		Dénivelé + (m)	589
Altitude max (m)	519		Dénivelé - (m)	597
Altitude moy (m)	383			

Ouverture du fichier réussie.



.cycle-paused:after { display:none; } .texte\_infobulle { text-align:left; }