

<https://www.persoemy.fr/spip.php?article639>



# Eygalières, les alpilles, 13, baume farnet et écomusée, le petit et grand calan

- Randos



Date de mise en ligne : jeudi 27 avril 2023

Date de parution : 27 avril 2023


---

Copyright © persoREMY - Tous droits réservés

---

la journée se divise en 2 parties

- la baume farnet , l'écomusée, les ruines de chapelles voir photos
- le petit et gros calan sur la d24, rando facile de 10kms400 en 3h et 207m de dénivelé, parking avant le mas de vallongue, près du gué et le pont romain, tout de suite, prendre le sentier qui longe le petit calan au pied des falaises, bien tracé puis descente vers le GR6, vue le mont ventoux au loin et sentier au milieu des buis au pied du gros calan, tracé du gros calan, puis la piste, vue du les opies...aux citernes la piste qui descend en face..jusqu' à la route, on la traverse, on la longe vers les martelles, puis toujours la piste, au pint 6kms, dans le virage, on prend un sentier qui suit le fond de ruisseau, puis il longe la route, que l'on rejoint plus loin et on arrive à l'abri à mouton..puis le GR6, et le long de la route jusqu'au parking







































































































































































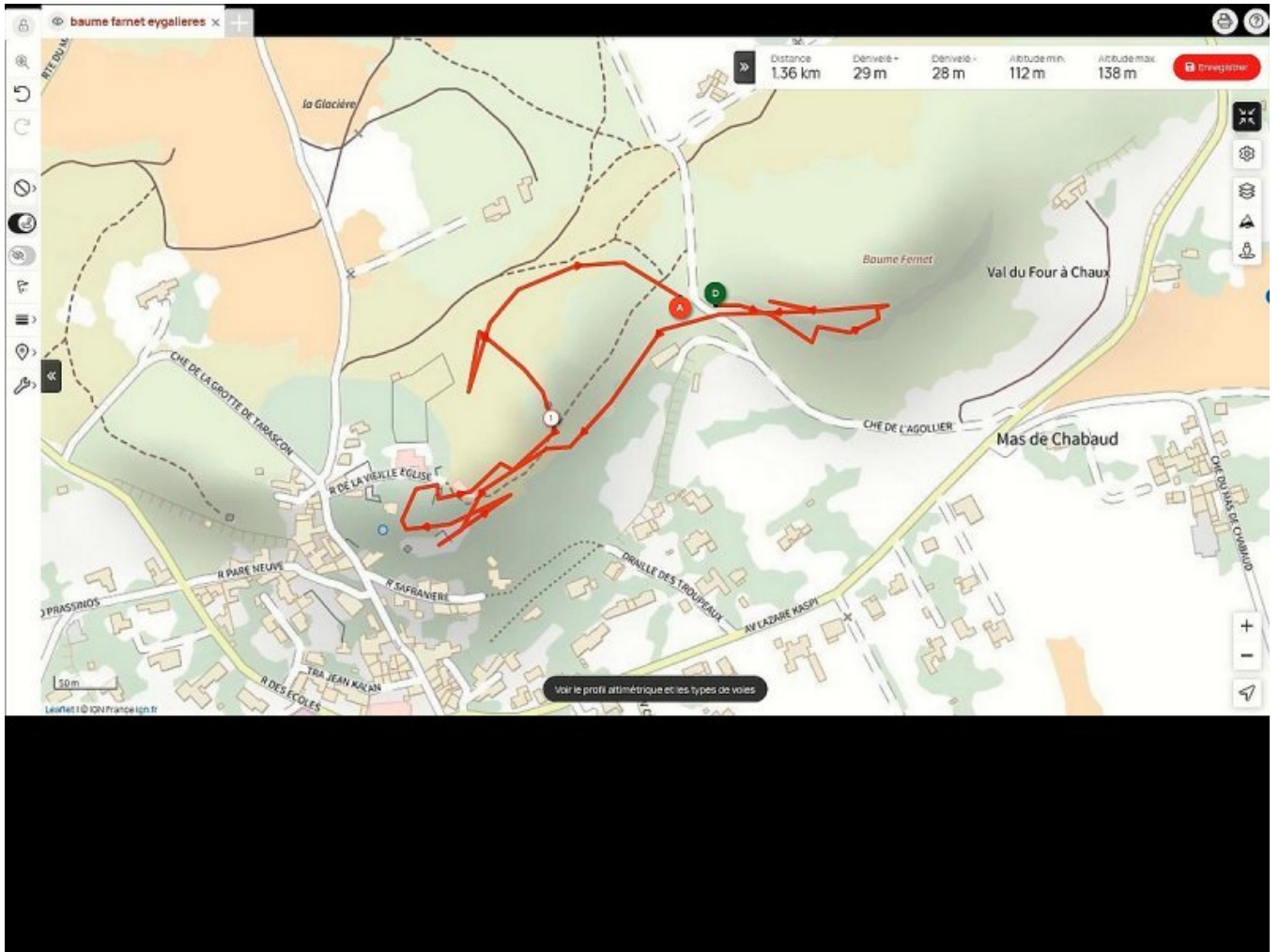


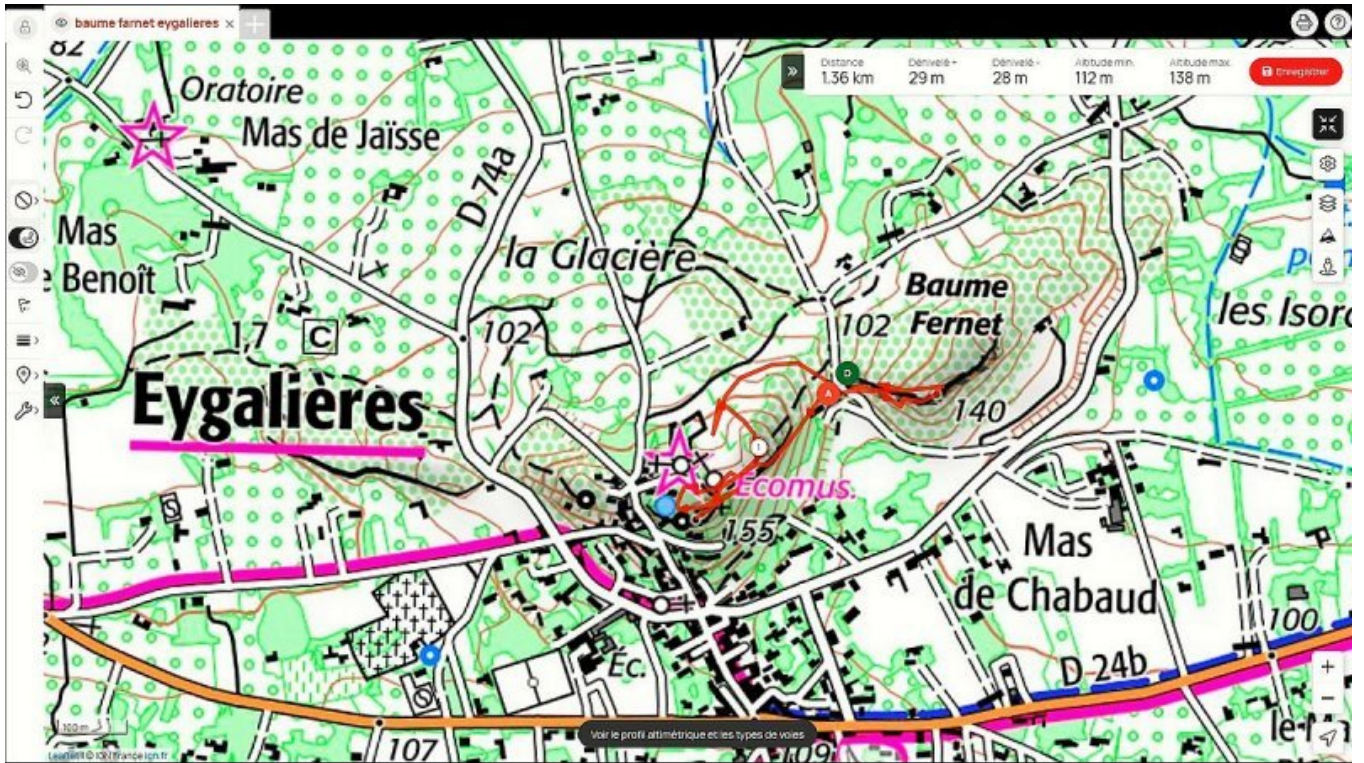






# Eygalières, les alpillles, 13, baume farnet et écomusée, le petit et grand calan






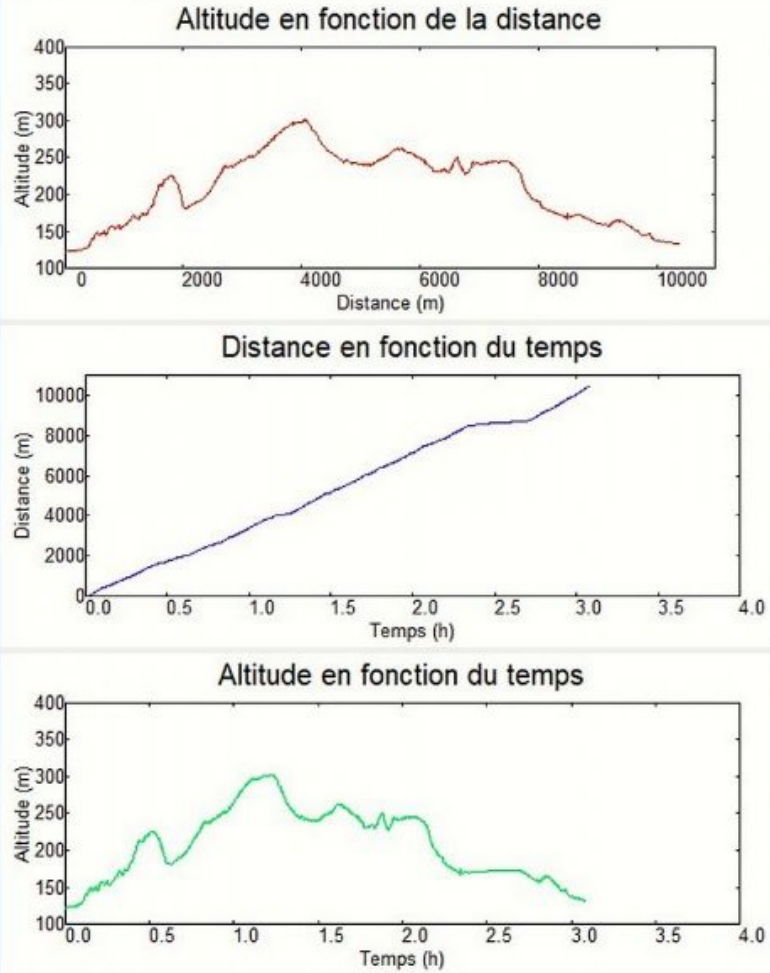




	Départ	Arrivée		
Date	27/04/23	27/04/23	Distance (m)	10407.776
Heure	07:28:08	10:33:20	Durée	03:05:12
Altitude (m)	122	132	Vitesse moy (km/h)	3.372
Altitude min (m)	121		Dénivelé + (m)	435
Altitude max (m)	301		Dénivelé - (m)	425
Altitude moy (m)	209			



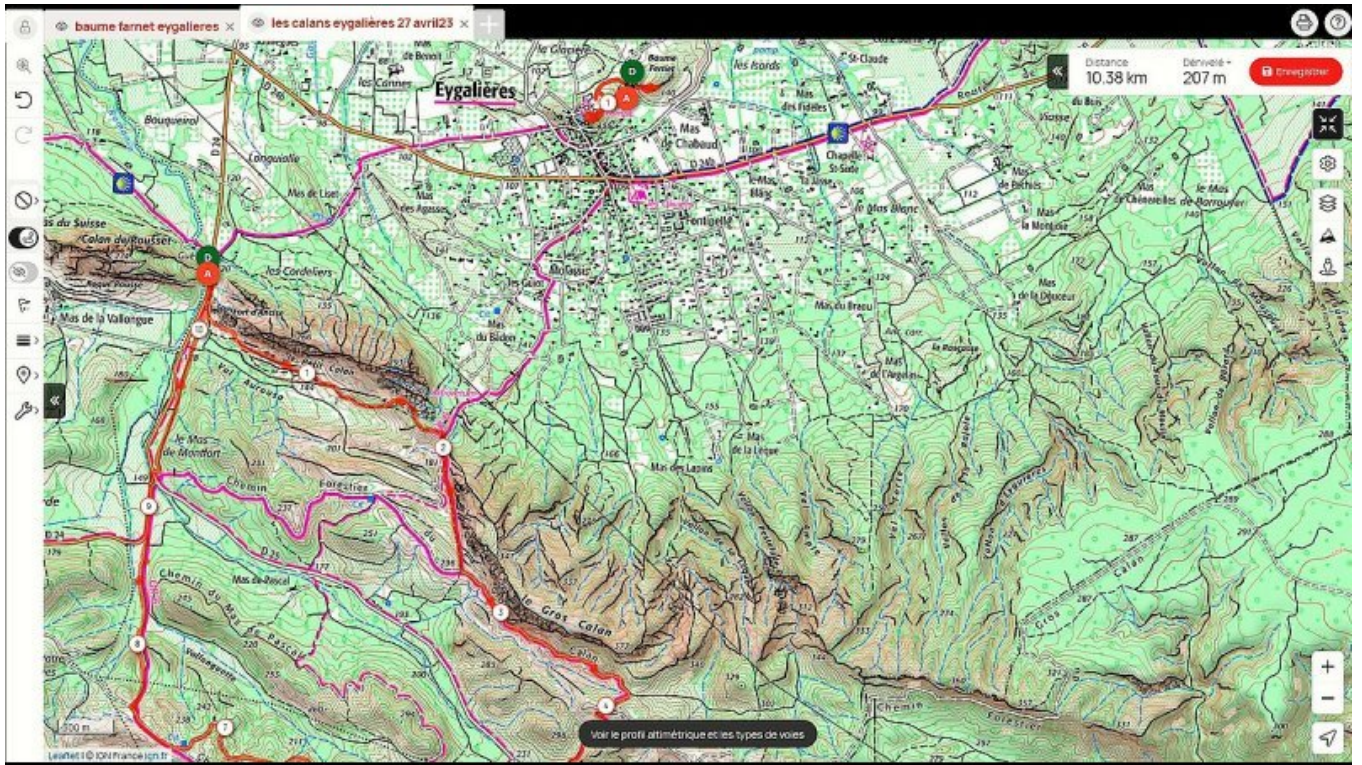








# Eygalières, les alpilles, 13, baume farnet et écomusée, le petit et grand calan



[" rel="boasoano" title="" style="display:block;padding:0px;margin:0px;" data-cycle-title="" data-cycle-desc="">](#)




















.cycle-paused:after { display:none; } .texte\_infobulle { text-align:left; }